

## Manual de acceso al Foro.

Para poder acceder al foro y así participar en el se deben realizar los siguientes pasos:

1.- Para poder tener acceso al foro usted tiene que registrar| su usuario, entrar a registrate como se muestra en la fig. 1.



Fig 1.

Introducir los datos que se te solicitan, la información que tiene un \* es la que debe de introducir para que se guarde tu usuario fig. 2.

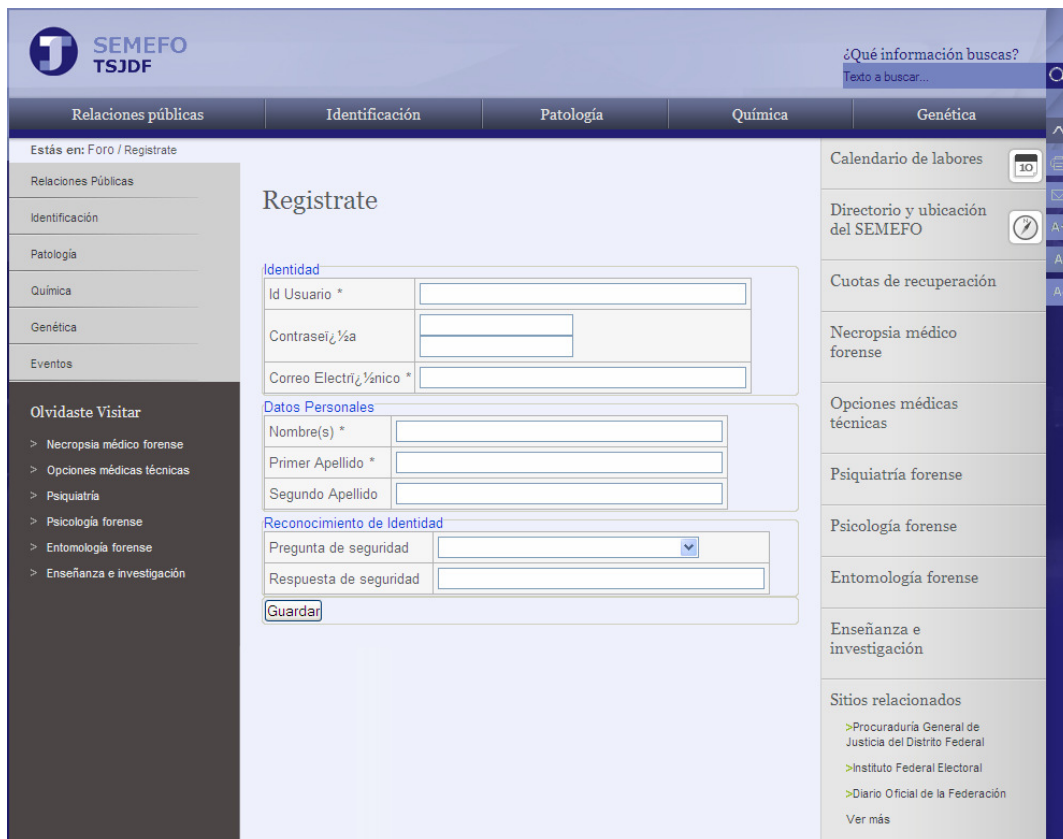


Fig. 2.

Si después de dar clic en guardar tus datos te sale esta pantalla fig. 3, no importa tus datos si han sido guardados para que puedas acceder al foro.

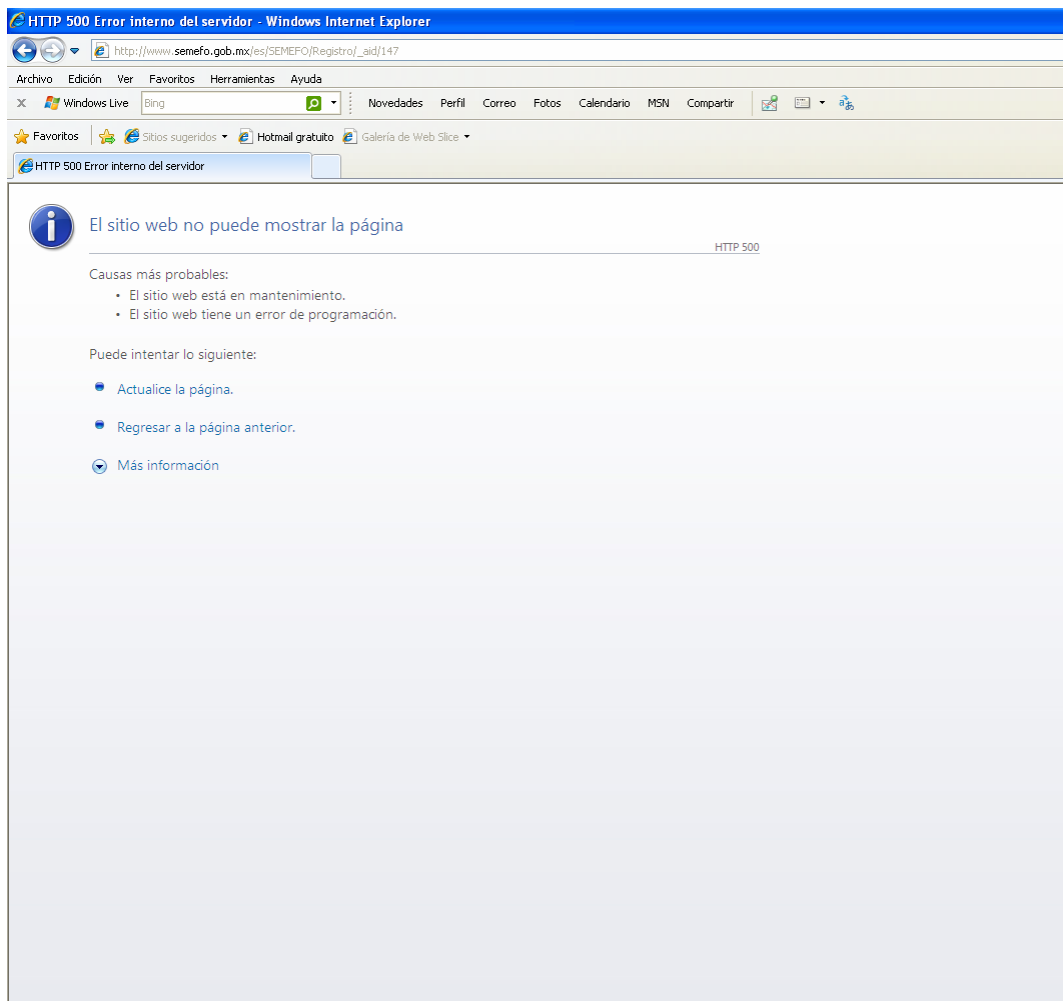


Fig. 3.

2.- Después de haber realizado el paso anterior se introduce su usuario y contraseña como se muestra en la fig. 4 dar clic en enviar.

A screenshot of a login form. It features two input fields: "Usuario:" containing the text "ejemplo" and "Contraseña:" containing seven black dots. Below the fields is a blue button labeled "Enviar".

Fig. 4.

Después visualizará el botón de acceso, registró y salir del foro como se muestra en la fig. 5.



Fig. 5.

3.- Se debe dar clic en Acceso al Foro para visualizar el foro fig. 6.



Fig. 6.

Este te enviara al foro donde le mostrara la síntesis curricular, el tema que en este caso es Servicio Médico Forense y el nombre de la persona responsable de ese foro fig. 7.

Inicio Mapa del portal Sitios Relacionados Manual del Portal

SEMEFO TSJDF

¿Qué información buscas?  
Texto a buscar...

Relaciones públicas Identificación Patología Química Genética

Estás en: Foro / Foro SEMEFO

Relaciones Públicas  
Identificación  
Patología  
Química  
Genética  
Eventos

Olvidaste Visitar

- > Relaciones públicas
- > Identificación
- > Patología
- > Química
- > Genética

## Foro SEMEFO

### Síntesis curricular Dr. Felipe Edmundo Takajashi Medina

Médico Cirujano egresado por la Universidad Nacional Autónoma de México  
Especialista en Medicina Forense por la Sección de Graduados del Instituto Politécnico Nacional  
Diplomado en Antropología Forense por el Instituto Nacional de Antropología e Historia

**Ha colaborado en:**

Comisión Nacional de Derechos Humanos  
Procuraduría General de Justicia del Estado de México

**Actualmente:**

Director General del Servicio Médico Forense del Distrito Federal  
Profesor PRE y Postgrado de la Materia de Medicina Forense

[Publicar tema](#)

[Servicio Medico Forense](#)

[Sandra Zavaleta](#)

Calendario de labores  
Directorio y ubicación del SEMEFO  
Cuotas de recuperación  
Necropsia médico forense  
Opciones médicas técnicas  
Psiquiatría forense  
Psicología forense  
Entomología forense  
Enseñanza e investigación  
Sitios relacionados

- >Procuraduría General de Justicia del Distrito Federal
- >Instituto Federal Electoral
- >Diario Oficial de la Federación

Ver más

Fig. 7.

Tema y nombre del responsable

4.- Cuando ya se haya visualizado la figura anterior, se da clic en el tema publicado que en este caso es la del Servicio Médico Forense, para poder entrar al foro y así poder comentar o realizar preguntas fig. 7.

The screenshot shows the SEMEFO website interface. At the top, there is a navigation bar with the SEMEFO logo and the text '¿Qué información buscas? Texto a buscar'. Below this are tabs for 'Relaciones públicas', 'Identificación', 'Patología', 'Química', and 'Genética'. The main content area is titled 'Foro SEMEFO' and features a 'Síntesis curricular' for 'Dr. Felipe Edmundo Takajashi Medina'. The curriculum includes his education at the Universidad Nacional Autónoma de México and his specialization in Forensic Medicine. It also lists his collaborations with the Comisión Nacional de Derechos Humanos and the Procuraduría General de Justicia del Estado de México. His current role is Director General del Servicio Médico Forense del Distrito Federal. Below the curriculum, there is a 'Publicar tema' section with a small image placeholder. The main text of the forum post describes the 'Servicio Médico Forense' and its role in assisting the justice system. At the bottom of the post, there are statistics for '(0) Respuestas' and '(2) Visitas', along with 'Editar' and 'Eliminar' buttons. A text input field labeled 'Mensaje \*' is at the bottom, with 'Guardar' and 'Cancelar' buttons below it. The right sidebar contains various utility links such as 'Calendario de labores', 'Directorio y ubicación del SEMEFO', and 'Sitios relacionados'.

Fig. 7.

5.-Para poder comentar o preguntar sobre la pequeña introducción del tema se escribe en el recuadro que dice mensaje, cuando hayas terminado le das clic en el botón de guardar fig. 8.

This image is a close-up of the message input area from the forum post. It shows a text input field with the label 'Mensaje \*' to its left. Below the input field are two buttons: 'Guardar' and 'Cancelar'.

Fig. 8.

Cuando se termine de procesar la tarea tu comentario o pregunta se vera de la siguiente manera fig. 9.

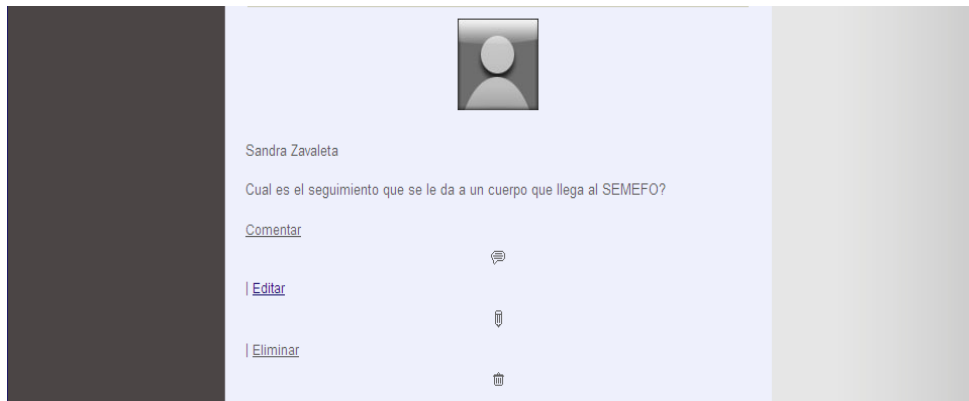


Fig. 9.

En el momento que contesten su pregunta o se comente, se mostrara de la siguiente forma fig. 9.

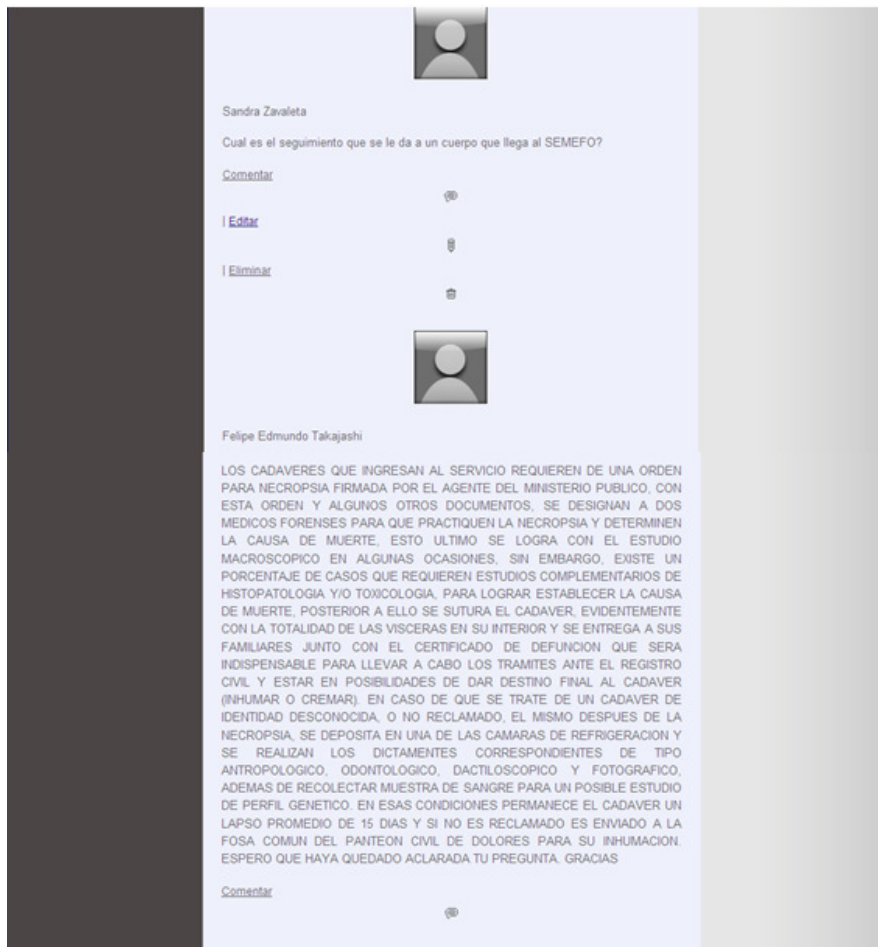


Fig. 10.